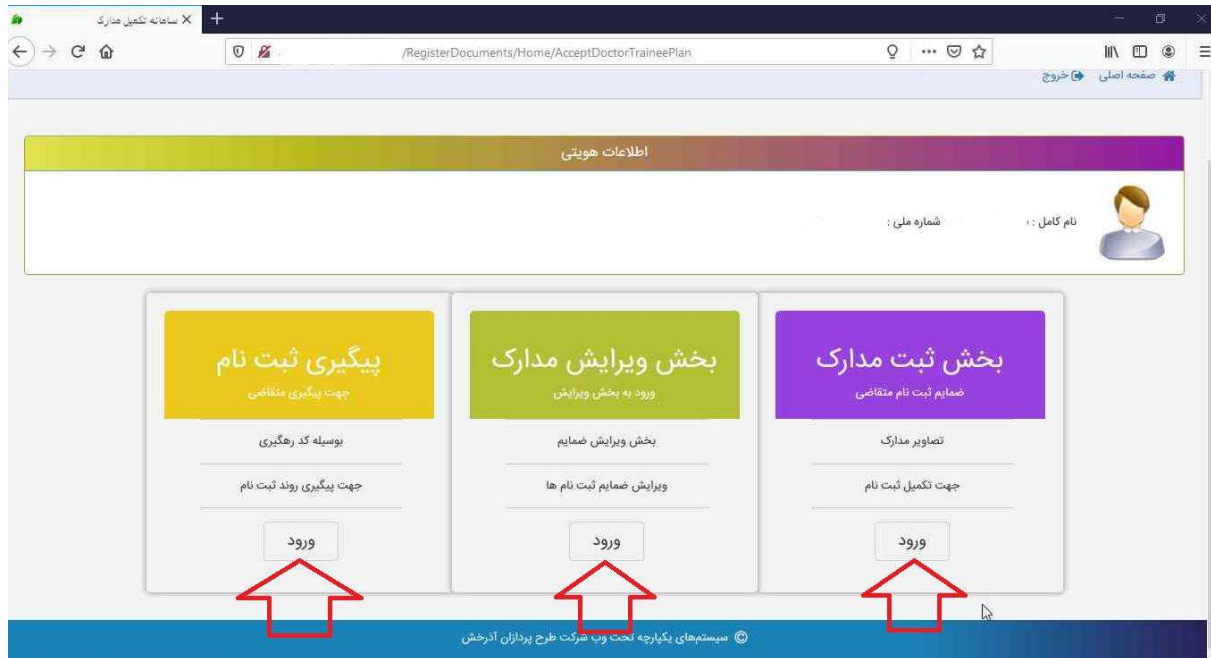


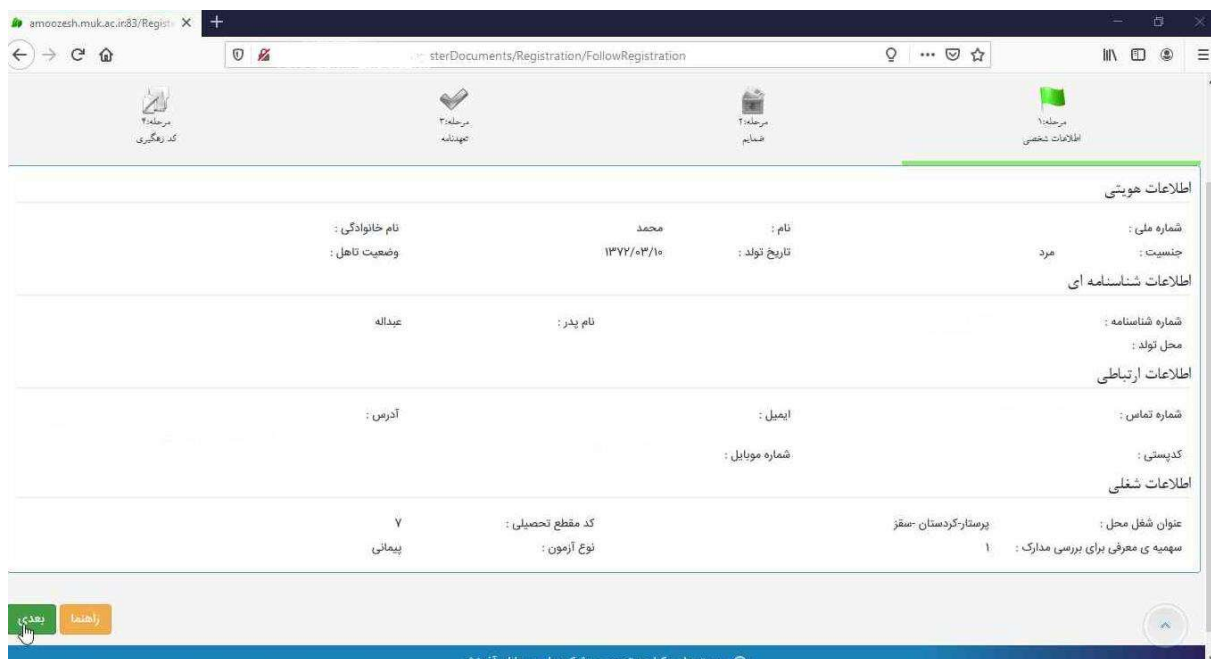
مراحل ثبت نام توسط متقاضی

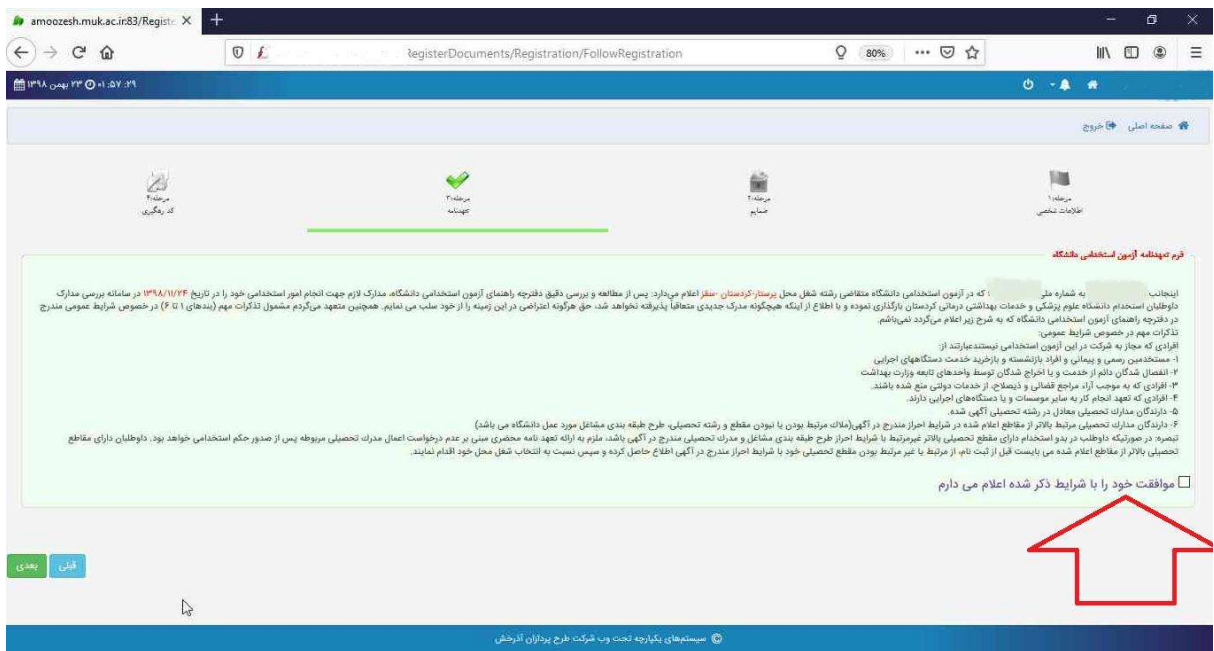
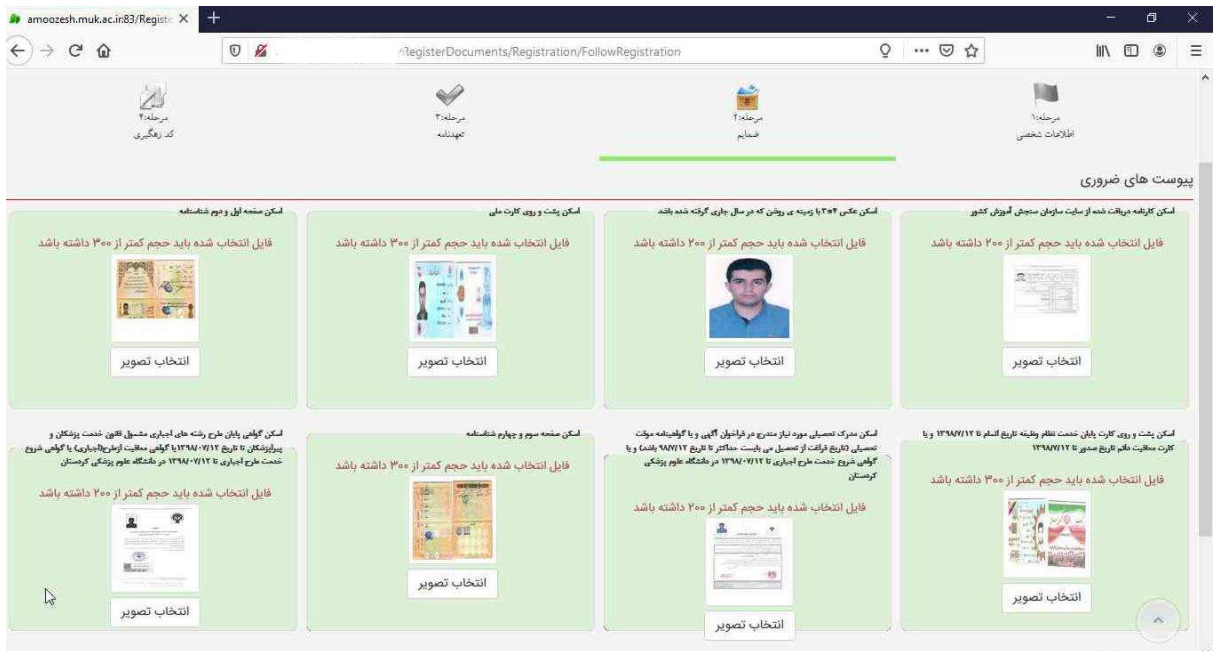
متقاضی هنگام ثبت درخواست ۳ گزینه دارد: ۱- ثبت درخواست ۲- ویرایش درخواست ۳- پیگیری درخواست



۱- ثبت درخواست

برای ثبت درخواست در مرحله اول اطلاعات شخصی، مرحله دوم ضمایم، مرحله سوم تعهد نامه و در مرحله آخر کد رهگیری دریافت می شود.





بعد از انجام تمامی مراحل در مرحله آخر کد رهگیری به متقاضی داده می شود تا اگر نیاز به ویرایش درخواست یا پیگیری درخواست باشد، درخواست خود را پیگیری کند.

۲- ویرایش درخواست

در قسمت ویرایش درخواست متقاضی بعد اجازه دادن سوپروایزر دسترسی ویرایش اطلاعات پیوست شده را پیدا می کند.

۳- پیگیری درخواست

در این قسمت متقاضی امکان پیگیری درخواست را که در کارتابل کدام مدیر است را یا وارد کردن کد رهگیری پیدا می کند.